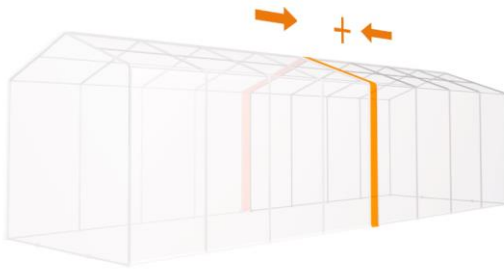


## FLEXIBILITÉ avec le principe tente-à-tente

- ✓ Solution facile pour des combinaisons de grandes tentes
- ✓ 100% imperméable
- ✓ gouttière sans couture entre les tentes

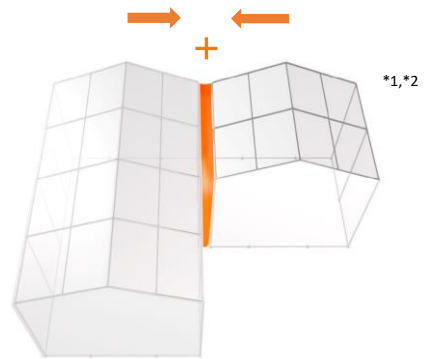



### Allonger

Pré-requis :  
La largeur et la hauteur des deux tentes  
Les tentes doivent être identiques !

### Elargir

Pré-requis :  
La hauteur des côtés des deux tentes doit être identique !  
Un format en L est également possible.



Ça fonctionne comme cela:

#### 1 La planification est importante

Quel est l'espace nécessaire et disponible ?  
Reste-t-il assez de place pour attacher les sangles anti-tempête sur les côtés ?  
Y a-t-il encore de la place pour les issues, les entrées et les sorties ?

#### 2 Sélectionnez la tente d'expansion

Important : la hauteur des toits des deux tentes doit être identique !

#### 3 Sélectionnez le set de connexion approprié

#### 4 Montage tente 2 (distance entre les deux tentes d'environ 10 à 20 cm)

#### 5 Montage

Fixation facile avec des élastiques



Tirez la cantonnière sur la gouttière de l'extérieur



#### 6 Entretien et maintenance

Comme dans toute gouttière, les feuilles peuvent rendre le ruissellement des eaux de pluie difficile.  
Pour une étanchéité à 100%, les feuilles doivent toujours être enlevées.

\*1: Il n'est pas possible de fixer des sangles tempête avec cette variante de configuration.

\*2: Cette variante de configuration ne convient pas aux tentes, y compris la statique.